

Datový list | Obj. č.: 862-633

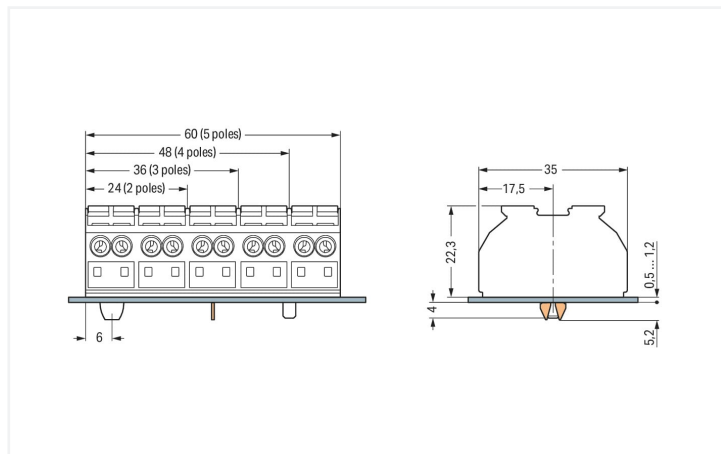
4vodičová přístrojová přípojná svorka; Bez kontaktu PE; 3pól.; 1 západka na pól; 4 mm²; 4,00 mm²; Bílá

<https://www.wago.com/862-633>

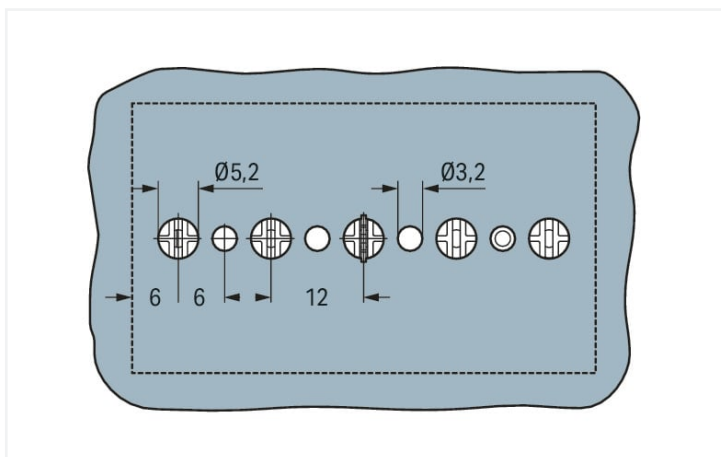


Barva: ■ Bílá

Ilustrační fotografie



Rozměry v mm
Dimensions in mm
for chassis-mount terminal strips



Dimensions in mm
for PE contact and snap-in mounting foot (Ø 5.2 mm)

Elektrické údaje

Návrhové hodnoty podle IEC/EN

Jmenovité napětí (III/3)	500 V
Jmenovité rázové napětí (III/3)	6 kV
Jmenovitý proud	32 A
Legenda (návrhové hodnoty)	(III / 3) Δ kategorie přepětí III / stupeň znečištění 3

Údaje o připojení

Celkový počet připojovacích bodů	12
Celkový počet potenciálů	3
Uzemňovací funkce	Bez kontaktu PE

Připojení 1

Připojovací technika	Push-in CAGE CLAMP®
Způsob ovládnání	Tlačítko
Materiály připojitelných vodičů	Měď
Plný vodič	0,5 ... 4 mm ² / 20 ... 12 AWG
Plný vodič; připojení přímým zasunutím	0,75 ... 4 mm ² / 18 ... 12 AWG
Vícedrátový vodič	0,5 ... 4 mm ² / 20 ... 12 AWG
Jemně laněný vodič	0,5 ... 4 mm ² / 20 ... 12 AWG
Jemně laněný vodič; s izolovanou dutinkou	0,5 ... 1,5 mm ² / 20 ... 16 AWG
Jemně laněný vodič; s dutinkou; připojení přímým zasunutím	0,75 mm ² / 18 AWG
Upozornění (průřez vodiče)	V závislosti na vlastnostech vodiče může být možné přímým zasunutím připojit i vodič s menším průřezem
Délka odizolování	10 ... 11 mm / 0.39 ... 0.43 palců
Počet pólů	3
Směr zapojení	Boční zapojení

Geometrické údaje

Rozteč	12 mm / 0.472 palců
Šířka	36 mm / 1.417 palců
Výška od povrchu	22,3 mm / 0.878 palců
Hloubka	35 mm / 1.378 palců

Mechanické údaje

Značení	Bez potisku
Způsob montáže	Západka

Údaje o materiálu

Upozornění k údajům o materiálu	Zde najdete informace o specifikaci materiálu
Barva	Bílá
Materiálová skupina	I
Izolační materiál	Polyamid (PA 66)
Třída hořlavosti podle UL94	V0
Požární zatížení	0,396 MJ
Bez halogenů	Ano
Hmotnost	20,8 g

Obchodní údaje

eCl@ss 10.0	27-14-11-06
eCl@ss 9.0	27-14-11-06
ETIM 8.0	EC001284
ETIM 7.0	EC001284
PU (SPU)	250 ks
Druh balení	Sáček
Země původu	DE
GTIN	4044918509381
Číslo celního tarifu	85369010000

Environmental Product Compliance

RoHS Compliance Status

Compliant, No Exemption

Atesty/certifikáty

General approvals



Schválení	Standardní	Název certifikátu
CCA DEKRA Certification B.V.	EN 60947	NTR NL 6912
CCA DEKRA Certification B.V.	EN 60947	2146425.01
CSA DEKRA Certification B.V.	C22.2 No. 158	1505030
ENEC 15 UL International Germany GmbH	EN 60998	143856-01
UL UL International Germany GmbH	UL 1059	E45172

Declarations of conformity and manufacturer's declarations

Schválení	Standardní	Název certifikátu
EU-Declaration of Conformity WAGO GmbH & Co. KG	-	-
UK-Declaration of Conformity WAGO GmbH & Co. KG	-	-

Approvals for marine applications



Schválení	Standardní	Název certifikátu
DNV GL Det Norske Veritas, Germanischer Lloyd	-	TAE00001V2
LR Lloyds Register	EN 60947	91/20112 (E9)

Ke stažení

Environmental Product Compliance

Compliance Search

Environmental Product Compliance 862-633



Documentation

Additional Information

Technical Section

pdf
2240.62 KB



Bid Text

862-633

19.02.2019

xml
3.62 KB



862-633

12.06.2017

doc
24.50 KB



CAD/CAE-Data

CAD data	CAE data
2D/3D Models 862-633	EPLAN Data Portal 862-633
	WSCAD Universe 862-633
	ZUKEN Portal 862-633

1 Kompatibilní produkty

1.1 Volitelné příslušenství

1.1.1 Dutinka

1.1.1.1 Dutinka

Obj. č.: 216-141 Dutinka; Dutinka pro 0,5 mm ² / 20 AWG; Bez plastového límce; Galvanicky pocínováno; Elektrolytická měď; Plynotěsně osazena; Dle DIN 46228, část 1/08.92	Obj. č.: 216-241 Dutinka; Dutinka pro 0,5 mm ² / 20 AWG; S plastovým límcem; Galvanicky pocínováno; Elektrolytická měď; Plynotěsně osazena; Dle DIN 46228, část 4/09.90; Bílá	Obj. č.: 216-142 Dutinka; Dutinka pro 0,75 mm ² / 18 AWG; Bez plastového límce; Galvanicky pocínováno; Elektrolytická měď; Plynotěsně osazena; Dle DIN 46228, část 1/08.92	Obj. č.: 216-242 Dutinka; Dutinka pro 0,75 mm ² / 18 AWG; S plastovým límcem; Galvanicky pocínováno; Elektrolytická měď; Plynotěsně osazena; Dle DIN 46228, část 4/09.90; Šedá
Obj. č.: 216-143 Dutinka; Objímka na 1 mm ² / AWG 18; Bez plastového límce; Galvanicky pocínováno; Elektrolytická měď; Plynotěsně osazena; Dle DIN 46228, část 1/08.92	Obj. č.: 216-243 Dutinka; Objímka na 1 mm ² / AWG 18; S plastovým límcem; Galvanicky pocínováno; Elektrolytická měď; Plynotěsně osazena; Dle DIN 46228, část 4/09.90; Červená	Obj. č.: 216-144 Dutinka; Objímka na 1,5 mm ² / AWG 16; Bez plastového límce; Galvanicky pocínováno; Elektrolytická měď; Plynotěsně osazena; Dle DIN 46228, část 1/08.92; Stříbrná	Obj. č.: 216-244 Dutinka; Objímka na 1,5 mm ² / AWG 16; S plastovým límcem; Galvanicky pocínováno; Elektrolytická měď; Plynotěsně osazena; Dle DIN 46228, část 4/09.90; Černá

1.1.2 Můstek

1.1.2.1 Můstek



Obj. č.: 862-482
Můstek; Pro přívod vodiče; Izolováno; Černá

1.1.3 Nástroj

1.1.3.1 Ovládací nástroj



Obj. č.: 210-720
Ovládací nástroj; Břit: 3,5 × 0,5 mm; S částečně izolovanou rukojetí; Vícebarevné

1.1.4 Zkoušení a měření

1.1.4.1 Příslušenství pro zkoušení



Obj. č.: 210-136

Zkušební hrot; Ø 2 mm; S 500mm vedením; Červená

1.1.5 Značení

1.1.5.1 Popisovací pásek



Obj. č.: 709-178


Popisovací páska; Na cívice; Šířka 7,5 mm; Neflexibilní; Bez potisku; Možnost naklapnutí; Bílá



Obj. č.: 709-177

Popisovací páska; Na cívice; Šířka 7,5 mm; Neflexibilní; Bez potisku; Možnost naklapnutí; Průsvitná

Pokyny k instalaci




Vlastnosti a přednosti

Řadu přístrojových svorek WAGO 862 jsme cíleně vyvinuli za účelem snížení nákladů na připojení elektrických přístrojů. Při vývoji jsme zároveň přihlíželi k požadavkům na flexibilní montáž, mnohostranné možnosti elektrického připojení a snadné popisování a používání:

- Připojovací technika Push-in CAGE CLAMP® řady 862 umožňuje připojit až čtyři vodiče o průřezu od 0,5 mm² do 4 mm² (20–12 AWG). Díky více připojovacím bodům na každém pólu je možné rovněž kombinovat připojení různých průřezů k jedné svorce.
- Při zapojování ve výrobě umožňuje technologie Push-in CAGE CLAMP® snadno zasunout plné vodiče, jemně laněné vodiče s osazenou dutinkou nebo vodiče s konci zpevněnými ultrazvukovým svařením od 0,5 mm² do 4 mm² (20–12 AWG). (Délka zpevněného konce vodiče: min. 10 mm.)
- Automatické vytvoření kontaktu PE (volitelně)
- Západky zajišťují rychlou montáž
- Ovládací tlačítka umožňují snadnou instalaci ovládacím nástrojem nebo rukou
- Přímé zkoušení pomocí zkušební hrotu Ø 2 mm
- Standardní popis jednotlivých pólů nebo zakázkové značení při objednání velkého počtu kusů

Připojení vodiče



Čtyři vodiče na každém pólu – plně a jemně laněné.




Připojení vodiče pomocí tlačítka.

Můstkové propojení

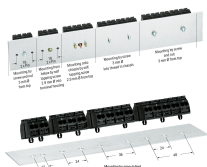


Propojení hřebenovým můstkem (862-482).

Zkoušení




Zkoušení zkušebním hrotem Ø 2 mm (max. 42 V).



Rozměry v mm

Značení



Popisování přímým jednostranným potiskem a popisovacími pásky.