

## LED pásek CW, 60LED, 410lm/m, 4,8W/m, 24V, IP20, 50m

Kód produktu: **ML-126.829.60.2**

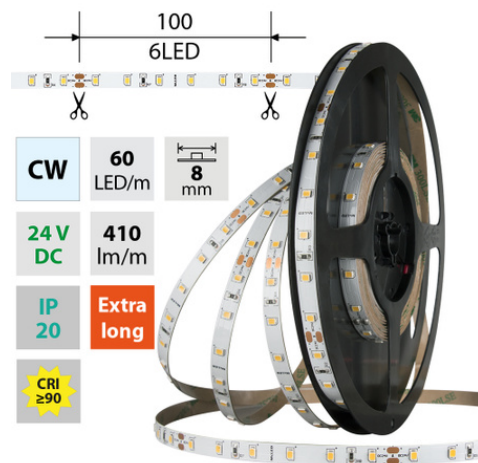
Typ produktu: **2835CW-M60L8W20F24RA90-50**

### McLED Asist

+420 220 184 886, +420 220 184 827, +420 220 184 894, +420 220 184 881

support@mcled.cz

Popis: LED pásek SMD2835, studená bílá (6000K), 4,8W, 60LED, 410lm/m, CRI>90, segment 100mm, 6LED/segment, IP20, DC 24V, životnost 54000h, šíře 8mm, bílý PCB pásek, max. délka pásku při jednostranném zapojení: 10m, opatřen samolepící páskou 3M, UV stabilní. Balení 50m.



<b>CW</b>	<b>60</b> LED/m	<b>8</b> mm
<b>24 V</b> <b>DC</b>	<b>410</b> lm/m	
<b>IP</b> <b>20</b>	<b>Extra long</b>	
<b>CRI</b> <b>≥90</b>		

### Parametry:

Provedení: **Páska**

Způsob montáže: **Povrchová montáž**

Typ světelného zdroje: **LED nevyměnitelný**

Počet LED na metr [-]: **60**

Výkon na metr [W]: **4,8**

Světelný tok na metr [lm]: **410**

Druh napětí: **DC**

Napětí světeln. zdroje [V]: **24 - 24**

Úhel vyzařování [°]: **120**

Provozní jednotka: **LED driver napěťový**

Třída energetické účinnosti vestavěného

světelného zdroje: **A++, A+, A (LED)**

Jmenovitá životnost L70/B10 při 25 °C [h]: **54000**

Stupeň krytí (IP): **IP20**

Max. celkový příkon [W]: **4,8**

Převládající barva světla: **Bílá**

Barvná teplota [K]: **5800 - 6100**

Index podání barev CRI: **90-100 (třída 1A)**

Šířka [mm]: **8**

Výška / hloubka [mm]: **1,4**

Délka segmentů [mm]: **100**

S koncovým dílem: **Ne**

Se sadou k připojení: **Ne**

S ochranným krytem: **Ne**

Samolepící: **Ano**

Způsob kabeláže: **Zakončeno**

Počet pólů: **2**

Průřez vodiče [mm<sup>2</sup>]: **0,82**

Způsob připojení: **Kabel**

Směr vyzařování: **kolmo**

Typ čipu: **SMD 2835**

Barva základny: **bílá**

Barvná uniformita (MacAdamova elipsa): **SDCM3**

Napětí světelného zdroje: **24**

Max. délka pásku při jednostranném napájení [m]: **10**

Max. délka pásku při oboustranném napájení [m]: **20**

Pásek s délkou na míru: **Ano**

Umístění: **suché prostředí**

Nutno umístit na hliníkový profil: **Ne**

Barva světla: **studeně bílý CW**

Svítivost: **nízká - dekorativní**

Dělitelnost pásku po [mm]: **100 mm**

Počet připojovacích vodičů: **2**

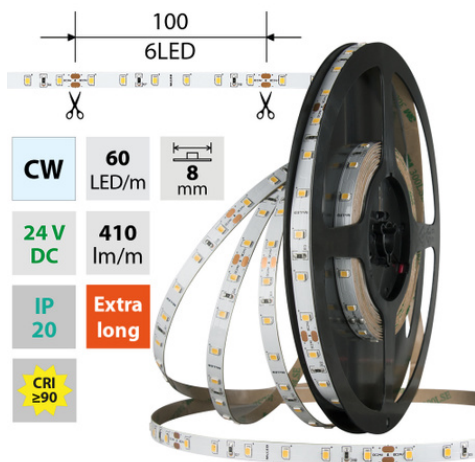
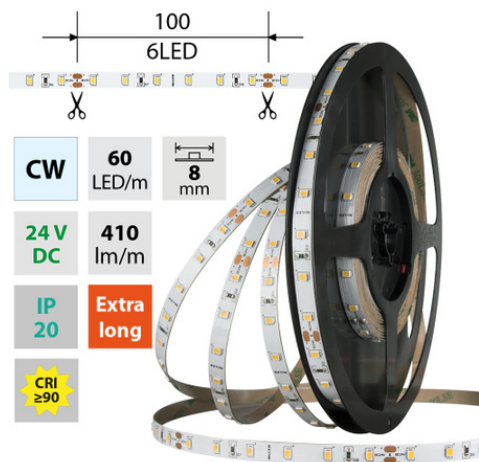
Počet LED na segment: **6**

Záruka McLED [M]: **60**

EAN: **8595607106948**

Třída energetické účinnosti dle nařízení EK

2019/2015: **G**

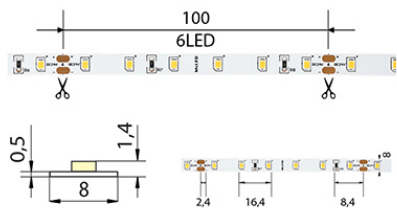


**54000**  
h | L70  
B10

**5**  
Year  
Jahr  
Let  
Rokov  
Ev  
Lat



<b>CW</b> 5800 - 6100 K	<b>SMD</b> <b>2835</b>	<b>60</b> LED/m	<b>4,8</b> W/m	<b>410</b> lm/m	<b>8</b> mm
<b>IP</b> <b>20</b>	<b>24 V</b> <b>DC</b>	<b>6 LED</b> <b>100</b> mm	≤10 m 24 V DC	≤20 m 24 V DC	<b>Extra</b> <b>long</b>
<b>CRI</b> ≥90	<b>120°</b>	<b>54000</b> h L70			



<b>CW</b> 5800 - 6100 K	<b>SMD</b> <b>2835</b>	<b>60</b> LED/m	<b>4,8</b> W/m	<b>410</b> lm/m	<b>8</b> mm
<b>IP</b> <b>20</b>	<b>24 V</b> <b>DC</b>	<b>6 LED</b> <b>100</b> mm	≤10 m 24 V DC	≤20 m 24 V DC	<b>Extra</b> <b>long</b>
<b>CRI</b> ≥90	<b>120°</b>	<b>54000</b> h L70			

