


# SOVERT

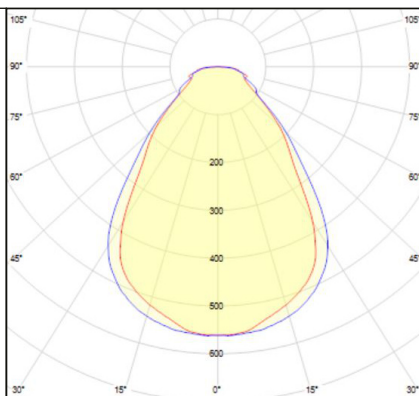
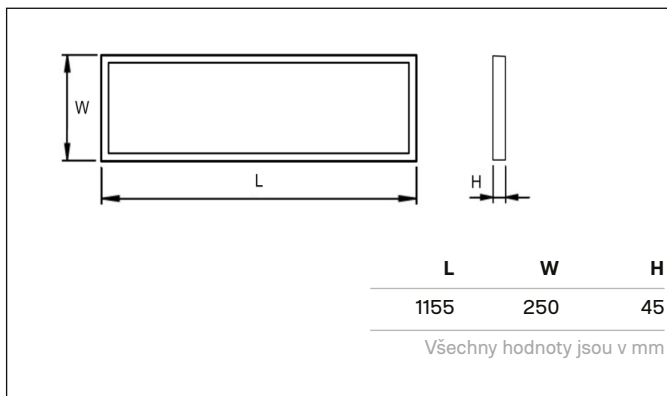
## CLEVER-L MPR

Interiérové přisazené svítidlo s mikroprizmatickým krytem



Základna materiál:	kov
Těsnění:	—
Difuzor materiál:	PMMA
Životnost LED:	L90/B10 – 50 000 h
Distribuce světla:	přímá
Elektro vybavení:	LED moduly, nestmívatelný napaječ ON/OFF
Třída ochrany IEC:	I
Instalace:	přisazená
Barva povrchu:	<input type="radio"/> bílá <input checked="" type="radio"/> černá
Teplota chromatičnosti:	4000K

INTERIÉR KANCELÁŘE ŠKOLY OBCHODY



Typ produktu

### CLEVER-L MPR

bílá	Příkon W	Světelný tok svítidla lm	Účinnost svítidla lm/W	Hmotnost kg	Délka mm	Kód produktu	
						ON/OFF	DALI
CLEVER-L 2900/840 MPR	23	2570	112	3.9	1155	2222220	2222230
CLEVER-L 3600/840 MPR	29	3248	112	3.9	1155	2223220	2223230
CLEVER-L 4300/840 MPR	35	3920	112	3.9	1155	2224220	2224230
CLEVER-L 5000/840 MPR	41	4592	112	3.9	1155	2225220	2225230
CLEVER-L 5700/840 MPR	46	5152	112	3.9	1155	2226220	2226230
CLEVER-L 7200/840 MPR	58	6496	112	3.9	1155	2227220	2227230
CLEVER-L 7900/840 MPR	64	7168	112	3.9	1155	2228220	2228230
CLEVER-L 8800/840 MPR	73	7975	109	3.9	1155	2229220	2229230
CLEVER-L 9800/840 MPR	81	8932	110	3.9	1155	2230220	2230230

ON/OFF | Základní provedení vypnout/zapnout DALI | Digitálně stmívatelné provedení

Typ produktu

## CLEVER-L MPR BLACK

černá

	Příkon	Světelný tok svítidla	Účinnost svítidla	Hmotnost	Délka	Kódy produktu	
	W	lm	lm/W	kg	mm	ON/OFF	DALI
CLEVER-L 2900/840 MPR BLACK	23	2570	112	3.9	1155	2232220	2232230
CLEVER-L 3600/840 MPR BLACK	29	3248	112	3.9	1155	2233220	2233230
CLEVER-L 4300/840 MPR BLACK	35	3920	112	3.9	1155	2234220	2234230
CLEVER-L 5000/840 MPR BLACK	41	4592	112	3.9	1155	2235220	2235230
CLEVER-L 5700/840 MPR BLACK	46	5152	112	3.9	1155	2236220	2236230
CLEVER-L 7200/840 MPR BLACK	58	6496	112	3.9	1155	2237220	2237230
CLEVER-L 7900/840 MPR BLACK	64	7168	112	3.9	1155	2238220	2238230
CLEVER-L 8800/840 MPR BLACK	73	7975	109	3.9	1155	2239220	2239230
CLEVER-L 9800/840 MPR BLACK	81	8932	110	3.9	1155	2240220	2240230

**ON/OFF** | Základní provedení vypnout/zapnout **DALI** | Digitálně stmívatelné provedení

Tolerance světelného toku a příkonu svítidel  $\pm 7,5\%$

### ZAKÁZKOVÉ PŘÍSLUŠENSTVÍ

#### 830

na vyžádání lze dodat provedení s teplotou chromatičnosti 3000K

#### CLO

konstantní světelný tok po dobu životnosti (verze DALI)

#### EM1

nouzový záložní zdroj pro nouzové osvětlení, operační čas 1 hodina

#### EM1AT


nouzový záložní zdroj pro nouzové osvětlení, AUTOTEST, operační čas 1 hodina

### PŘÍSLUŠENSTVÍ

#### ZL-2Y/1000

lankový závěs 1000mm (sada=2x Y-lanko)

kód: 2299981



#### ZE-3/1000 WHITE a ZE-5/1000 WHITE

kryt bílý + přívodní kabel 3x1,5mm/1000mm (bez lanka)

kód: 2299982

kryt bílý + přívodní kabel 5x1,5mm/1000mm (bez lanka)

kód: 2299984

#### ZE-3/1000 BLACK a ZE-5/1000 BLACK

kryt černý + přívodní kabel 3x1,5mm/1000mm (bez lanka)

kód: 2299983

kryt černý + přívodní kabel 5x1,5mm/1000mm (bez lanka)

kód: 2299985

