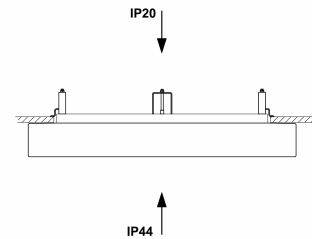
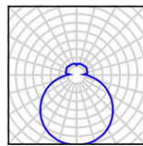


ELSA V2,V3,V4,V5,V6



TECHNICKÁ DATA

Světelný zdroj	LED modul Osmont L15C, L16C, L18C, L19C, L20C, L53C	žárovka
Teplota chromatičnosti	3000K, 4000K	dle použitého zdroje
Index podání barev (CRI)	3000K Ra>80, 4000K Ra>80	dle použitého zdroje
Životnost LED	50 000 hod / L80B10 (při okolní teplotě 25°C)	dle použitého zdroje
Proudový zdroj	Tridonic	-
Fotobiologická bezpečnost svítidla dle EN 62471 (Blue light hazard)	bezpečné (Risk group – 0)	dle použitého zdroje
Energetická třída	A++	dle použitého zdroje
Přívodní napětí	230V	
Stupeň krytí	IP44	
Pracovní teplota	od -20°C do +30°C	
Záruka	5 let	
Montura	kovová	
Barva montury	bílá	
Stínidlo	třívrstvé, ručně vyráběné sklo TRIPLEX OPÁL s matovaným povrchem	
Držení stínidla	bajonet	
Montáž	vestavné	
Použití	bytová výstavba (pokoje, chodby), společenské prostory	

VARIANTY

LED:

Typové označení	Příkon [W]	Světelný tok LED [lm]		Světelný tok svítidla [lm]		Možnost			
		3000K	4000K	3000K	4000K	Senzor (HF)	Stmívání (DALI)	Corridor (DALI+HF)	
ELSA V2	LED-1L18C02BT13/025_000	11	1450	1530	1060	1120	*	*	*
	LED-1L18C03BT13/025_000	15	1950	2050	1420	1500	*	*	*
ELSA V3	LED-1L15C05BT14/027_000	15	2040	2150	1430	1510	*	*	*
	LED-1L15C07BT14/027_000	21	2770	2920	1940	2040	*	*	*
ELSA V4	LED-1L16C05BT15/029_000	20	2720	2870	1820	1920	*	*	*
	LED-1L16C07BT15/029_000	28	3690	3890	2470	2610	*	*	*
ELSA V5	LED-1L19C05BT16/626_000	26	3510	3700	2280	2400	*	*	*
	LED-1L19C07BT16/626_000	37	4770	5030	3100	3270	*	*	*
ELSA V6	LED-1L20C07BT17/627_000	35	4750	5010	3090	3260	-	*	-
	LED-1L20C10BT17/627_000	53	6780	7150	4410	4650	-	*	-
	LED-3L53CT10BT17/627 2700-6500	53	6980*		4540*		-	-	-

.000 – 3000K nebo 4000K
* - při 6500K

LED nouzové a nouzové kombinované:

Typové označení	Příkon [W]	Světelný tok LED [lm]		Světelný tok svítidla [lm]		Světelný tok LED v nouzovém režimu		T [hod]	Typ akumulátoru	Záruka [rok]	
		3000K	4000K	3000K	4000K	[%]	[lm]				
ELSA V2	LED-1L18C02BT13/025/NK1W_000	11	1450	1530	1060	1120	10	150	3	Ni-Cd (3,6V/1,5Ah)	5
	LED-1L18C03BT13/025/NK1W_000	15	1950	2050	1420	1500	8	150	3	Ni-Cd (3,6V/1,5Ah)	5
ELSA V3	LED-1L15C05BT14/027/NK1W_000	15	2040	2150	1430	1510	7	150	3	Ni-Cd (3,6V/1,5Ah)	5
	LED-1L15C07BT14/027/NK1W_000	21	2770	2920	1940	2040	6	150	3	Ni-Cd (3,6V/1,5Ah)	5
ELSA V4	LED-1L16C05BT15/029/NK1W_000	20	2720	2870	1820	1920	5	150	3	Ni-Cd (3,6V/1,5Ah)	5
	LED-1L16C07BT15/029/NK1W_000	28	3690	3890	2470	2610	4	150	3	Ni-Cd (3,6V/1,5Ah)	5
ELSA V5	LED-1L19C05BT16/626/NK1W_000	26	3510	3700	2280	2400	4	150	3	Ni-Cd (3,6V/1,5Ah)	5
	LED-1L19C07BT16/626/NK1W_000	37	4770	5030	3100	3270	3	150	3	Ni-Cd (3,6V/1,5Ah)	5
ELSA V6	LED-1L20C07BT17/627/NK1W_000	35	4750	5010	3090	3260	3	150	3	Ni-Cd (3,6V/1,5Ah)	5
	LED-1L20C10BT17/627/NK1W_000	53	6780	7150	4410	4650	2	150	3	Ni-Cd (3,6V/1,5Ah)	5

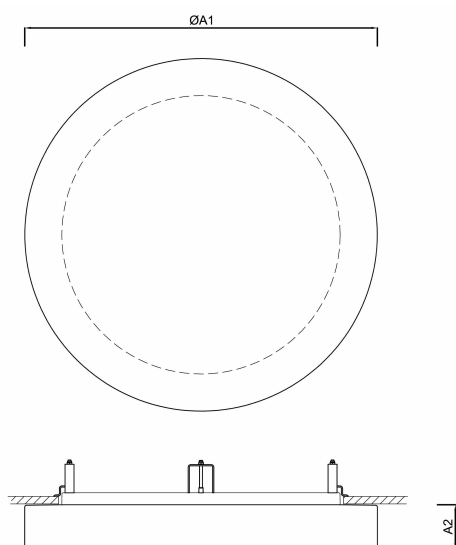
.000 – 3000K nebo 4000K

STANDARD:

Typové označení	Příkon [W]	Objímka	Možnost Senzor (HF)	
ELSA V2	IN-12BT13/025	100	E27	* (1x60W)
	IN-22BT13/025	2x60	2xE27	-
ELSA V3	IN-12BT14/027	100	E27	* (1x75W)
	IN-22BT14/027	2x75	2xE27	-
ELSA V4	IN-22BT15/029	2x75	2xE27	* (2x60W)
ELSA V5	IN-32BT16/626	3x60	3xE27	-
ELSA V6	IN-32BT17/627	3x75	3xE27	-

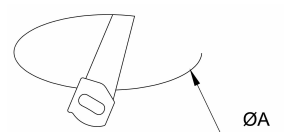
ROZMĚRY

ROZMĚRY SVÍTIDLA [mm]:



	ØA1	A2
ELSA V2	300	65
ELSA V3	360	67
ELSA V4	420	69
ELSA V5	500	71
ELSA V6	590	73

MONTÁŽNÍ ROZMĚRY [mm]:



	ØA
ELSA V2	246
ELSA V3	296
ELSA V4	346
ELSA V5	416
ELSA V6	470

